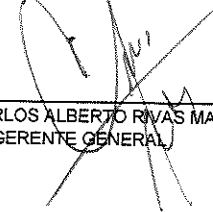




**Consejo de Urbanización Municipal de Chihuahua**  
**Estado de Flujos de Efectivo**  
**Del 01 de enero al 30 de junio de 2024 y del 01 de enero al 31 de diciembre de 2023**

	2024	2023
<b>Flujos de Efectivo de las Actividades de Operación</b>		
<b>Origen</b>		
Impuestos	25,288,182.66	74,515,693.41
Cuotas y Aportaciones de Seguridad Social	0.00	0.00
Contribuciones de Mejoras	0.00	0.00
Derechos	0.00	0.00
Productos	0.00	0.00
Aprovechamientos	0.00	0.00
Ingresos por Venta de Bienes y Prestación de Servicios	0.00	0.00
Participaciones, Aportaciones, Convenios, Incentivos Derivados de la Colaboración Fiscal y Fondos Distintos de Aportaciones	4,513,798.01	17,938,715.98
Transferencias, Asignaciones, Subsidios y Subvenciones, y Pensiones y Jubilaciones	0.00	0.00
Otros Orígenes de Operación	20,774,384.65	56,576,977.43
	0.00	0.00
<b>Aplicación</b>	<b>16,676,657.14</b>	<b>30,016,069.63</b>
Servicios Personales	14,292,969.93	25,512,322.28
Materiales y Suministros	538,336.06	1,524,691.86
Servicios Generales	1,081,030.02	2,205,322.28
Transferencias Internas y Asignaciones al Sector Público	0.00	0.00
Transferencias al resto del Sector Público	0.00	0.00
Subsidios y Subvenciones	0.00	0.00
Ayudas Sociales	0.00	0.00
Pensiones y Jubilaciones	0.00	0.00
Transferencias a Fideicomisos, Mandatos y Contratos Análogos	0.00	0.00
Transferencias a la Seguridad Social	0.00	0.00
Donativos	0.00	0.00
Transferencias al Exterior	0.00	0.00
Participaciones	0.00	0.00
Aportaciones	0.00	0.00
Convenios	0.00	0.00
Otras Aplicaciones de Operación	0.00	0.00
	764,321.13	773,733.21
<b>Flujos Netos de Efectivo por Actividades de Operación</b>	<b>8,611,525.52</b>	<b>44,499,623.78</b>
<b>Flujos de Efectivo de las Actividades de Inversión</b>		
<b>Origen</b>		
Bienes Inmuebles, Infraestructura y Construcciones en Proceso	0.00	0.00
Bienes Muebles	0.00	0.00
Otros Orígenes de Inversión	0.00	0.00
	0.00	0.00
<b>Aplicación</b>	<b>6,660,883.12</b>	<b>43,546,347.88</b>
Bienes Inmuebles, Infraestructura y Construcciones en Proceso	6,579,236.84	43,050,256.72
Bienes Muebles	81,646.28	496,091.16
Otras Aplicaciones de Inversión	0.00	0.00
<b>Flujos Netos de Efectivo por Actividades de Inversión</b>	<b>-6,660,883.12</b>	<b>-43,546,347.88</b>
<b>Flujo de Efectivo de las Actividades de Financiamiento</b>		
<b>Origen</b>		
Endeudamiento Neto	0.00	0.00
Interno	0.00	0.00
Externo	0.00	0.00
Otros Orígenes de Financiamiento	0.00	0.00
	0.00	0.00
<b>Aplicación</b>	<b>0.00</b>	<b>0.00</b>
Servicios de la Deuda	0.00	0.00
Interno	0.00	0.00
Externo	0.00	0.00
Otras Aplicaciones de Financiamiento	0.00	0.00
	0.00	0.00
<b>Flujos Netos de Efectivo por Actividades de Financiamiento</b>	<b>0.00</b>	<b>0.00</b>
<b>Incremento/Disminución Neta en el Efectivo y Equivalentes al Efectivo</b>	<b>1,950,642.40</b>	<b>953,275.90</b>
<b>Efectivo y Equivalentes al Efectivo al Inicio del Ejercicio</b>	<b>5,389,255.68</b>	<b>4,402,979.78</b>
<b>Efectivo y Equivalentes al Efectivo al Final del Ejercicio</b>	<b>7,339,898.08</b>	<b>5,389,255.68</b>

"Bajo protesta de decir verdad declaramos que los Estados Financieros y sus notas, son razonablemente correctos y son responsabilidad del emisor."

  
 LIC. CARLOS ALBERTO RIVAS MARTINEZ  
 GERENTE GENERAL

  
 C.ALEJANDRO BURCIAGA PALOMINO  
 GERENTE ADMINISTRATIVO

  
 C.P. JESUS ANTONIO GOMEZ ZUQUI  
 JEFE DEL DEPARTAMENTO ADMINISTRATIVO